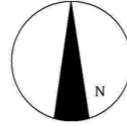
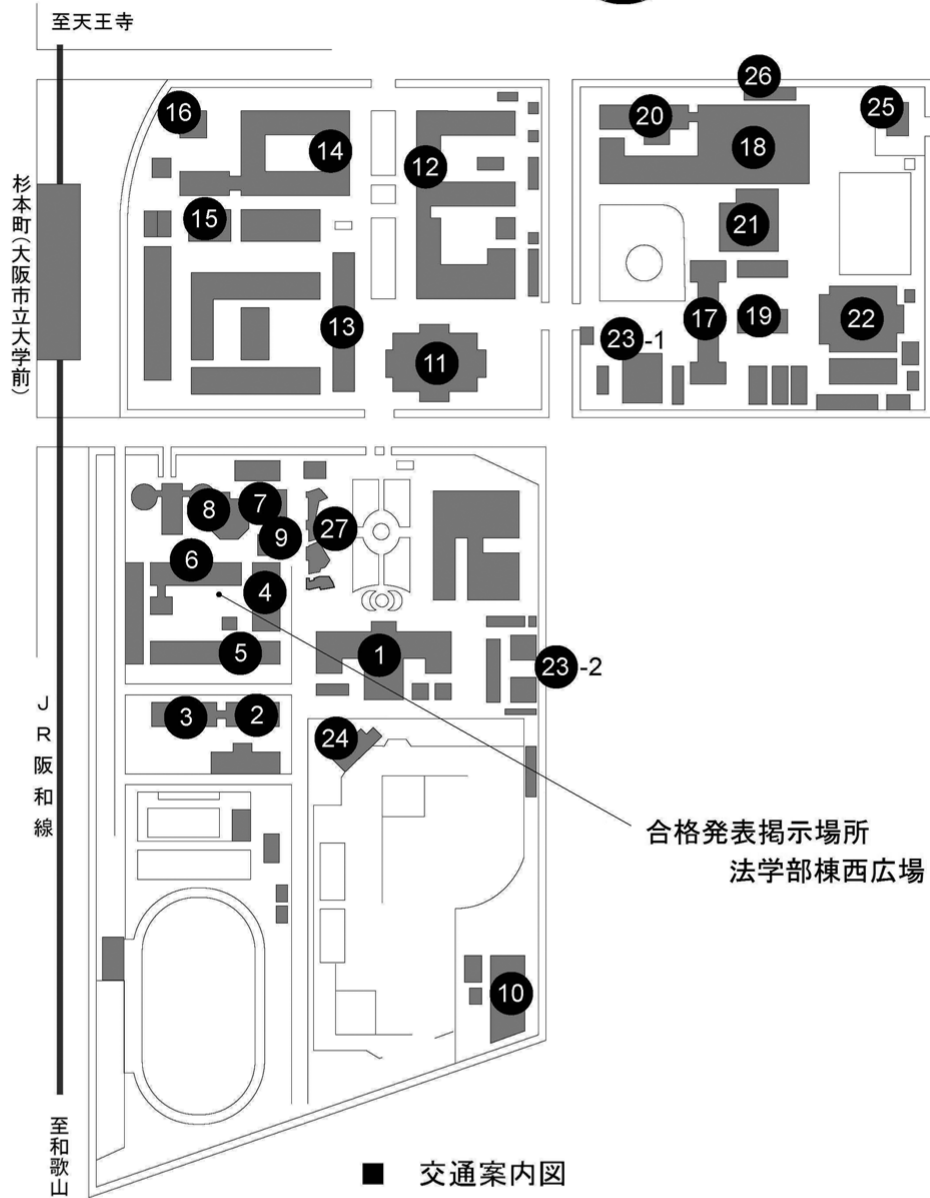


■ 杉本キャンパス

〒558-8585 大阪市住吉区杉本3-3-138
 JR「杉本町(大阪市立大学前)駅」下車、東へ徒歩約5分
 地下鉄御堂筋線「あびこ駅」下車、4号出口より南西へ徒歩約20分



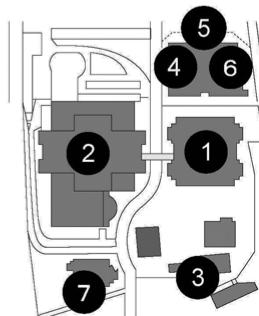
- ① 1号館 (事務室〔職員課、経営管理課、学務企画課、研究支援課、第2部事務室〕)
- ② 商学部棟
- ③ 経済学部棟
- ④ 法学部棟
- ⑤ 文学部棟
- ⑥ 経済研究所棟 (創造都市研究科、人権問題研究センター、証券研究センター)
- ⑦ 都市研究プラザ
- ⑧ 田中記念館
- ⑨ 保健管理センター
- ⑩ 河海工学実験場
- ⑪ 学術情報総合センター (大学史資料室、事務室〔総務課、学術情報総合センター運営課〕)
- ⑫ 理学部棟
- ⑬ 工学部棟
- ⑭ 生活科学部棟
- ⑮ 工作技術センター
- ⑯ 児童・家族相談所
- ⑰ 2号館
- ⑱ 全学共通教育棟 (事務室〔学生支援課〕)
- ⑲ 4号館
- ⑳ 基礎教育実験棟
- ㉑ 第1体育館
- ㉒ 第2体育館
- ㉓-1 第1学生ホール
- ㉓-2 第2学生ホール
- ㉔ スポーツハウス
- ㉕ ゲストハウス
- ㉖ 新産業創生研究センター
- ㉗ 高原記念館



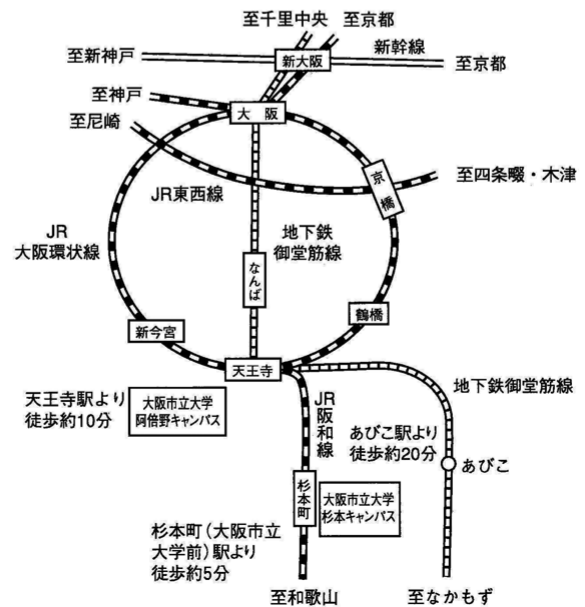
■ 阿倍野キャンパス

〒545-8585 大阪市阿倍野区旭町1-4-3
 JR・地下鉄「天王寺駅」、近鉄「大阪阿部野橋駅」より西へ徒歩約10分

- ① 医学部学舎
- ② 附属病院
- ③ 医学部南館
- ④ 医学情報センター (6F)
- ⑤ 医療研修センター (7~9F)
- ⑥ 学術情報総合センター 医学分館 (8~9F)
- ⑦ 医学部看護学科学舎



■ 交通案内図



各学部等の所在地・電話番号等（問い合わせ先）

学 部 等	電 話 番 号 等	所 在 地	交 通 機 関
杉 本 キ ャ ン パ ス	商 学 部 TEL 06-6605-2201 FAX 06-6605-2244	〒558-8585 大阪市住吉区杉本 3丁目3番138号	◎JR阪和線 「杉本町（大阪市立 大学前）駅」下車、東 へ徒歩約5分 ◎地下鉄御堂筋線 「あびこ駅」下車、 4号出口から南西 へ徒歩約20分
	経 済 学 部 TEL 06-6605-2253 FAX 06-6605-3065		
	法 学 部 TEL 06-6605-2303 FAX 06-6605-2920		
	文 学 部 TEL 06-6605-2353 FAX 06-6605-2357		
	理 学 部 TEL 06-6605-2504 FAX 06-6605-2522		
	工 学 部 TEL 06-6605-2653 FAX 06-6605-2155		
	生活科学部 TEL 06-6605-2803 FAX 06-6605-3086		
阿 倍 野 キ ャ ン パ ス	医 学 部 科 医 学 科 TEL 06-6645-3611 FAX 06-6646-3590	〒545-8585 大阪市阿倍野区旭町 1丁目4番3号	◎JR・地下鉄 「天王寺駅」又は ◎近鉄南大阪線 「大阪阿部野橋駅」 下車、西へ徒歩約 10分
	医 学 部 看 護 学 科 TEL 06-6645-3511 FAX 06-6645-3513	〒545-0051 大阪市阿倍野区旭町 1丁目5番17号	

受付時間 月～金曜日(土、日、祝日を除く)9:00～17:00
(ただし、12:00～12:45を除く)

【平成22年度入試における新型インフルエンザへの対応について】

日本国内での新型インフルエンザに対応した本学の入学試験実施に関する情報提供については、本学ホームページ(PC用サイト <http://www.osaka-cu.ac.jp/> 携帯電話サイト <http://daigaku.jc.jp/osaka-cu/>)及び、受験票発送時等を通じて発信します。

なお、動向によっては、試験日程の延期等の措置をとることもあり得ますので、ホームページ等で必ず確認してください。



大学運営本部学生支援課入試担当

〒558-8585 大阪市住吉区杉本 3-3-138

TEL 06-6605-2141 FAX 06-6605-2133

平成21年11月発行