

## 別紙 5

### 受験に関する Q & A

★ よくあるご質問を挙げました。ご参照ください。

Q-1 出願したが受験をとりやめました。入学検定料は返してもらえますか。

A-1 出願後には入学検定料の返還はできません。既納の入学検定料は 19 ページ〔9〕注意事項 6 に記載の事由以外では返還いたしません。

Q-2 出願後に志望学部・学科の変更はできますか。

A-2 出願後に出席確認票の登録内容の変更はできません。

Q-3 入学検定料支払い前に、出席登録内容に誤りがあることに気がきました。

A-3 入学検定料支払い前に気が付いた場合は、入学検定料を支払わずに、もう一度新たに最初から登録をやり直してください。

Q-4 センター試験の成績請求票を紛失しました。

A-4 至急大学入試センターに連絡し、再発行を受けてください。

Q-5 センター試験の成績請求票を出席確認票に貼り忘れて送付してしまいました。

A-5 至急、本学大学運営本部入試室にご連絡ください。〔TEL 06 - 6605 - 2141 月から金曜日(祝日及び休業日を除く)9時から 12 時、12 時 45 分から 17 時〕

Q-6 前期日程と後期日程とも大阪市立大学の同じ学部・学科に出願した場合、調査書は 1 通でも構いませんか。

A-6 前期日程、後期日程でそれぞれ調査書が 1 通ずつ必要になります。

Q-7 前期日程と後期日程は併願できますか。

A-7 本学内の併願については、学部間、又は同一の学部での併願が可能です。  
なお、医学部、生活科学部では後期日程を実施しません。

Q-8 出席状況の確認はできますか。

A-8 本学 Web サイトで確認できます (本募集要項 20 ページ)。

Q-9 追加合格はありますか。

A-9 入学手続完了者が入学定員を下回った場合には追加合格を行うことがあります。追加合格の有無及び結果に関する情報は、本学 Web サイトでお知らせします (本募集要項 17 ページ)。

Q-10 受験時の服装は私服でもよいですか。

A-10 私服でも制服でもどちらでも構いません。ただし、英文字等がプリントされている服等の着用はお控えください。

Q-11 試験会場はどこですか。

A-11 各日程、学部ごとに異なります。33 ページの「個別学力検査等会場」をご確認ください。また、受験票にも試験会場が記載されておりますので、必ずご確認ください。

Q-12 高等学校卒業程度認定試験の合格者は、出席時にどのような書類を提出すればよいですか。

A-12 すでに高等学校卒業程度認定試験に合格している方は「高等学校卒業程度認定試験合格成績証明書」を提出してください。合格見込の方は「高等学校卒業程度認定試験合格見込成績証明書」を提出してください。なお、一部免除科目がある場合は、その科目を履修した高等学校発行の「調査書」又は「成績証明書」の提出が必要です。

Q-13 成績開示用暗証番号を忘れました。教えてもらえませんか。

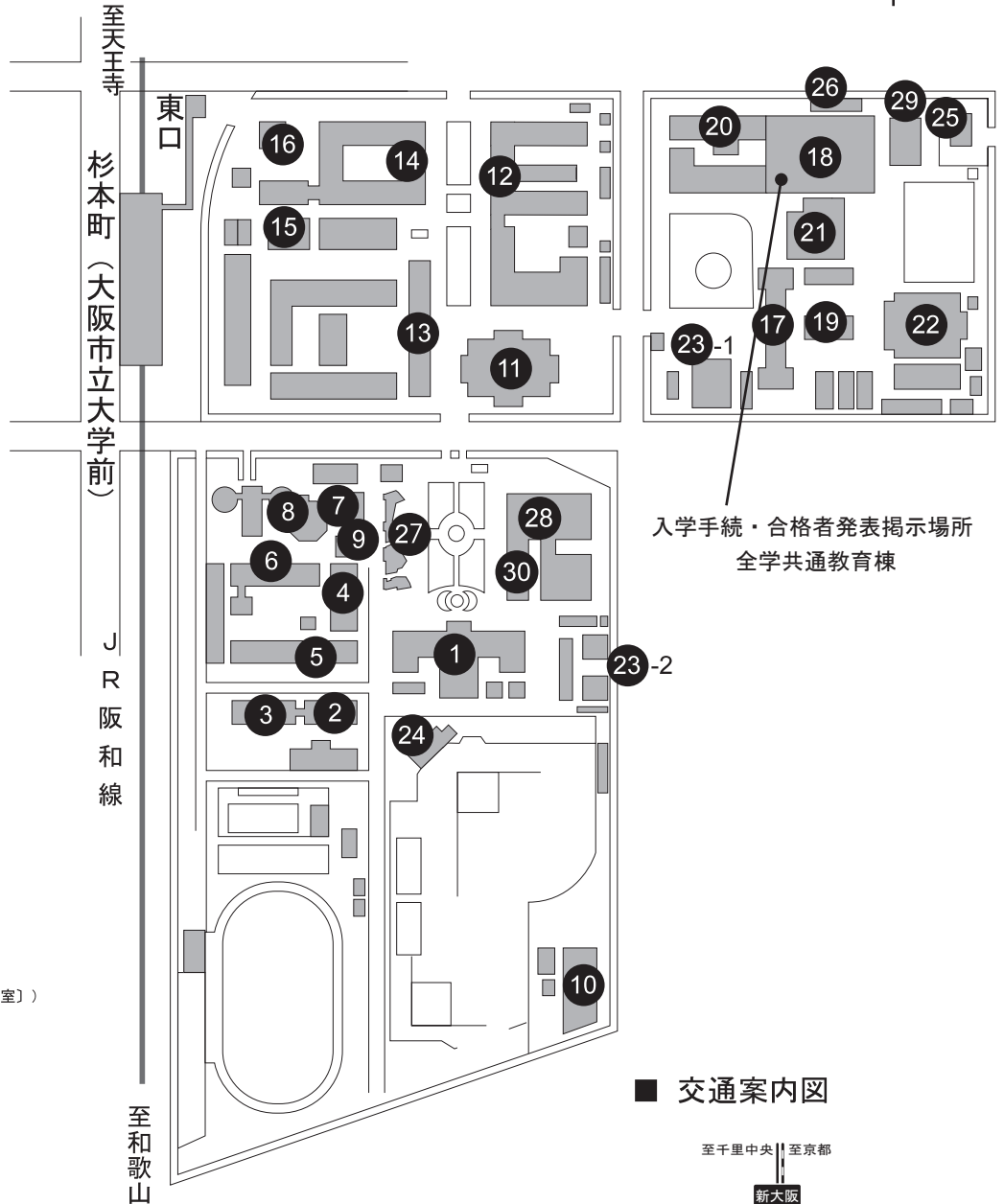
A-13 出席時のログイン用 ID とパスワードがわかる場合は、出席サイトにログインしてご自身でご確認ください。ログイン用 ID やパスワードも不明の場合は、それぞれ再発行の手続きをしてください。詳細は、出席サイトでご確認ください。



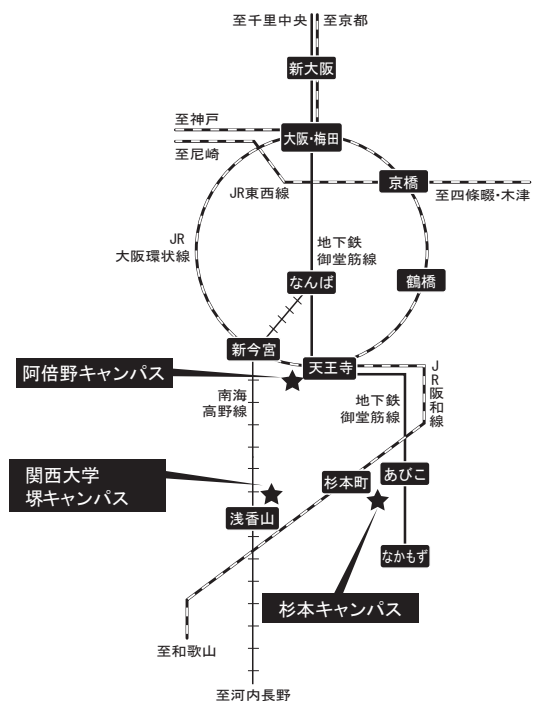
## ■ 杉本キャンパス

〒558-8585 大阪市住吉区杉本3-3-138  
 JR「杉本町(大阪市立大学前)」駅下車、東口からすぐ  
 地下鉄御堂筋線「あびこ」駅下車、4号出口より南西へ徒歩約15分

- ① 1号館
- ② 商学部棟
- ③ 経済学部棟
- ④ 法学部棟
- ⑤ 文学部棟
- ⑥ 経済研究所棟
- ⑦ 都市研究プラザ
- ⑧ 田中記念館
- ⑨ 保健管理センター
- ⑩ 河海工学実験場
- ⑪ 学術情報総合センター
- ⑫ 理学部棟
- ⑬ 工学部棟
- ⑭ 生活科学部棟
- ⑮ 工作技術センター
- ⑯ 生活科学部棟別館
- ⑰ 2号館
- ⑱ 全学共通教育棟
- ⑲ 4号館
- ⑳ 基礎教育実験棟
- ㉑ 第1体育館
- ㉒ 第2体育館
- ㉓-1 第1学生ホール
- ㉓-2 第2学生ホール
- ㉔ 硬式野球場スタンド
- ㉕ ゲストハウス
- ㉖ インキュベータ
- ㉗ 高原記念館
- ㉘ 学生サポートセンター  
(事務室〔各学部教務担当、学生支援課、入試室〕)
- ㉙ 共通研究棟
- ㉚ 本部棟



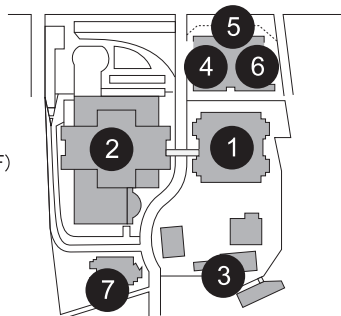
## ■ 交通案内図



## ■ 阿倍野キャンパス

〒545-8585 大阪市阿倍野区旭町1-4-3  
 JR・地下鉄「天王寺」駅、近鉄「大阪阿部野橋」駅より西へ徒歩約10分

- ① 医学部学舎
- ② 附属病院
- ③ 医学部南館
- ④ 医学情報センター(6F)
- ⑤ 医療研修センター(7~9F)
- ⑥ 学術情報総合センター 医学分館(8~9F)
- ⑦ 医学部看護学科学舎



各学部等の所在地・電話番号等（問い合わせ先）

|                    |        |  |              |              |              |
|--------------------|--------|--|--------------|--------------|--------------|
| 杉本キャンパス<br>(医学部以外) | ● 所在地  | 〒558-8585 大阪市住吉区杉本3丁目3番138号                                      |              |              |              |
|                    | ● 交通機関 | JR阪和線「杉本町（大阪市立大学前）」駅下車、東口からすぐ<br>地下鉄御堂筋線「あびこ」駅下車、4号出口より南西へ徒歩約15分 |              |              |              |
|                    | ● 電話番号 | 商学部  | 06-6605-2201 | 理学部          | 06-6605-2504 |
|                    |        | 経済学部   | 06-6605-2251 | 工学部          | 06-6605-2653 |
|                    | 法学部    | 06-6605-2303   | 生活科学部        | 06-6605-2803 |              |
|                    | 文学部    | 06-6605-2353   |              |              |              |

|                   |        |  |              |      |
|-------------------|--------|--|--------------|------|
| 阿倍野キャンパス<br>(医学部) | ● 所在地  | 【医学科】〒545-8585 大阪市阿倍野区旭町1丁目4番3号<br>【看護学科】〒545-0051 大阪市阿倍野区旭町1丁目5番17号 |              |      |
|                   | ● 交通機関 | JR・地下鉄「天王寺」駅、<br>近鉄南大阪線「大阪阿部野橋」駅下車、西へ徒歩約10分                          |              |      |
|                   | ● 電話番号 | 医学科  | 06-6645-3611 | 看護学科 |

受付時間 月から金曜日(祝日及び休業日を除く)9時から17時  
(ただし、12時から12時45分を除く)



大阪市立大学  
OSAKA CITY UNIVERSITY

**大学運営本部 入試室**

〒558-8585 大阪市住吉区杉本3丁目3番138号  
TEL 06-6605-2141 FAX 06-6605-2133